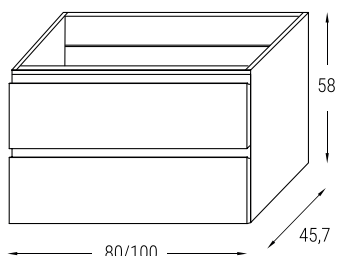


MATRIX 80 / 100

Basi porta lavabo 2 cassetti



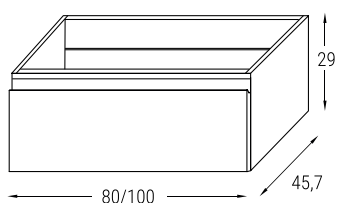
Larghezza 80

CODICE		DESCRIZIONE	LISTINO
ARTICOLO	COLORE		
MBMT80C2	BC	BASE 2 CASSETTI PER LAVABI CONSOLLE CM. 80	
	RA		
	RB		
	RS		

Larghezza 100

CODICE		DESCRIZIONE	LISTINO
ARTICOLO	COLORE		
MBMT100C2	BC	BASE 2 CASSETTI PER LAVABI CONSOLLE CM. 100	
	RA		
	RB		
	RS		

Basi porta lavabo 1 cassetto



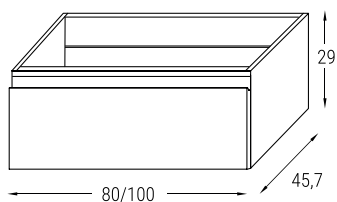
Larghezza 80

CODICE		DESCRIZIONE	LISTINO
ARTICOLO	COLORE		
MBMT80C1	BC	BASE 1 CASSETTO PER LAVABI CONSOLLE CM. 80	
	RA		
	RB		
	RS		

Larghezza 100

CODICE		DESCRIZIONE	LISTINO
ARTICOLO	COLORE		
MBMT100C1	BC	BASE 1 CASSETTO PER LAVABI CONSOLLE CM. 100	
	RA		
	RB		
	RS		

Basi multifunzione per piano



Larghezza 80

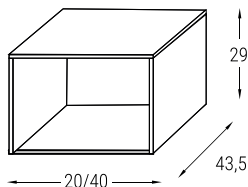
CODICE		DESCRIZIONE	LISTINO
ARTICOLO	COLORE		
MBMTX03	BC	BASE 1 CASSETTO PER PIANI H 2,2 CM.80	
	RA		
	RB		
	RS		

Larghezza 100

CODICE		DESCRIZIONE	LISTINO
ARTICOLO	COLORE		
MBMTX04	BC	BASE 1 CASSETTO PER PIANI H 2,2 CM.100	
	RA		
	RB		
	RS		

MATRIX: COMPLEMENTI

Vani a giorno H. 29 cm.



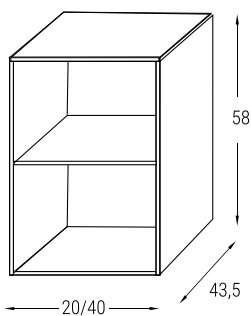
Larghezza **20**

CODICE		DESCRIZIONE	LISTINO
ARTICOLO	COLORE		
MBMT002	BC	VANO A GIORNO H 29 - L 20	
	GT		
	VF		

Larghezza **40**

CODICE		DESCRIZIONE	LISTINO
ARTICOLO	COLORE		
MBMT004	BC	VANO A GIORNO H 29 - L 40	
	GT		
	VF		

Vani a giorno H. 58 cm.



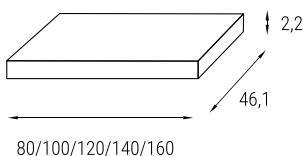
Larghezza **20**

CODICE		DESCRIZIONE	LISTINO
ARTICOLO	COLORE		
MBMT003	BC	VANO A GIORNO H 58 - L 20	
	GT		
	VF		

Larghezza **40**

CODICE		DESCRIZIONE	LISTINO
ARTICOLO	COLORE		
MBMT005	BC	VANO A GIORNO H 58 - L 40	
	GT		
	VF		

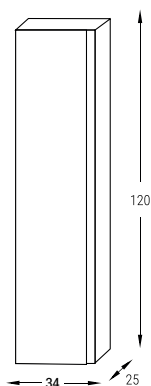
Piani per basi H 2,2 cm.



CODICE		LARGHEZZA	LISTINO		
ARTICOLO	COLORE				
MBMTPN	80	80			
	100				
	120				
	140				
	160				
	BC	RA	RB	RS	VF

Rif. Codice colore: Bianco Cart: **BC** - Rov. Alsazia: **RA** - Rov. Bianco: **RB** - Rov. Sabbia: **RS** - Verde Felce: **VF**

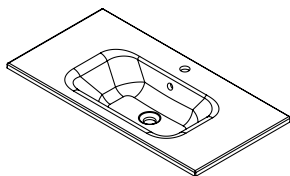
Colonna sospesa reversibile



CODICE		DESCRIZIONE	LISTINO
ARTICOLO	COLORE		
MBMT001	BC	COLONNA REVERSIBILE	
	RA		
	RB		
	RS		

MATRIX: LAVABI

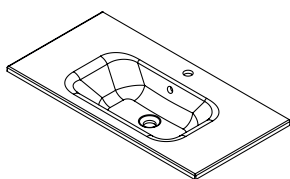
Lavabi in ceramica
vasca centrale



CODICE				L	P	H	LISTINO	
ARTICOLO		FINITURA					LUCIDO	OPACO
LVCRCN	003	BL		81	46,5	1,8		
	005			101	46,5	1,8		
	006			121	46,5	1,8		

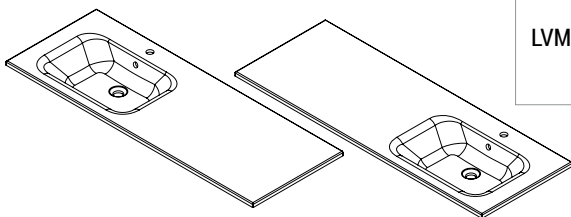
Le dimensioni indicate hanno una tolleranza di +/- 3%

Lavabi mimeral marmo
vasca centrale



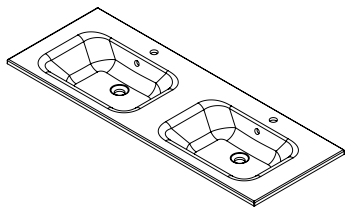
CODICE				L	P	H	LISTINO	
ARTICOLO		FINITURA					LUCIDO	OPACO
LVMMCN	003	BL	BM	81	46	2		
	005			101	46	2		
	006			121	46	2		
	018			141	46	2		

Lavabi mimeral marmo
vasca decentrata



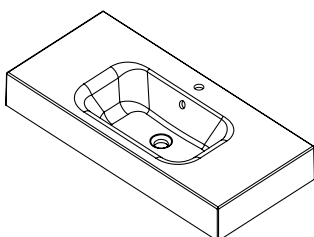
CODICE				L	P	H	LISTINO		
ARTICOLO		VERSIO					FINITURA		LUCIDO
LVMMCN	005	DX	SX	BL	BM	101	46	2	
	006					121	46	2	
	018					141	46	2	

Lavabi mimeral marmo
doppiavasca



CODICE				L	P	H	LISTINO	
ARTICOLO		FINITURA					LUCIDO	OPACO
LVMMCN	019	BL	BM	161	46	2		

Lavabi mimeral marmo H 12
vasca centrale



CODICE				L	P	H	LISTINO	
ARTICOLO		FINITURA					LUCIDO	OPACO
LVMMCN	007	BL	BM	81	46	12		
	008			101	46	12		
	009			121	46	12		

MATRIX: COMPATIBILITA' BASI e LAVABI

Lavabi in ceramica vasca centrale

LARGHEZZA	SOLUZIONE 1	SOLUZIONE 2	SOLUZIONE 3	SOLUZIONE 4	SOLUZIONE 5
80	MBMT80C2	MBMT80C1			
100	MBMT100C2	MBMT100C1	MBMT80C2 VANO 20	MBMT80C1 VANO 20	
120	VANO 20 MBMT80C2 VANO 20	VANO 20 MBMT80C1 VANO 20	MBMT100C2 VANO 20	MBMT100C1 VANO 20	

Lavabi mimeral marmo vasca centrale

LARGHEZZA	SOLUZIONE 1	SOLUZIONE 2	SOLUZIONE 3	SOLUZIONE 4	SOLUZIONE 5
80	MBMT80C2	MBMT80C1			
100	MBMT100C2	MBMT100C1	MBMT80C2 VANO 20	MBMT80C1 VANO 20	
120	VANO 20 MBMT80C2 VANO 20	VANO 20 MBMT80C1 VANO 20	MBMT100C2 VANO 20	MBMT100C1 VANO 20	
140	VANO 20 MBMT100C2 VANO 20	VANO 20 MBMT100C1 VANO 20	MBMT100C2 VANO 40	MBMT100C1 VANO 40	VANO 20 MBMT80C2 VANO 40

Vano a giorno posizionabile sia a destra che a sinistra della base porta lavabo ovvero invertibili nelle soluzioni con due vani.

Lavabi mimeral marmo vasca decentrata

LARGHEZZA	SOLUZIONE 1	SOLUZIONE 2	SOLUZIONE 3	SOLUZIONE 4	SOLUZIONE 5
100	MBMT100C2	MBMT100C1	MBMT80C2 VANO 20	MBMT80C1 VANO 20	
120	MBMT100C2 VANO 20	MBMT100C1 VANO 20	MBMT80C2 VANO 40	MBMT80C1 VANO 40	
140	MBMT100C2 VANO 40	MBMT100C1 VANO 40	MBMT80C2 VANO 40-VANO 20	MBMT80C1 VANO 40-VANO 20	

Vano a giorno posizionabile sia a destra che a sinistra della base porta lavabo ovvero invertibili nelle soluzioni con due vani.

Lavabi mimeral marmo doppia vasca

LARGHEZZA	SOLUZIONE 1	SOLUZIONE 2	SOLUZIONE 3	SOLUZIONE 4	SOLUZIONE 5
160	MBMT80C2 MBMT80C2	MBMT80C1 MBMT80C1			

Lavabi mimeral marmo H 12 vasca centrale* (Fissaggi per installazione a muro non forniti)

LARGHEZZA	SOLUZIONE 1	SOLUZIONE 2	SOLUZIONE 3	SOLUZIONE 4	SOLUZIONE 5
80	MBMT80C2	MBMT80C1			
100	MBMT100C2	MBMT100C1	MBMT80C2 VANO 20	MBMT80C1 VANO 20	
120	VANO 20 MBMT80C2 VANO 20	VANO 20 MBMT80C1 VANO 20	MBMT100C2 VANO 20	MBMT100C1 VANO 20	

Vano a giorno posizionabile sia a destra che a sinistra della base porta lavabo ovvero invertibili nelle soluzioni con due vani.